




ID	DESCRIPCIÓN	UNIDAD	METRADO	FRECIO S/	PARCIAL S/	ACUMULADO ANTERIOR		VALORIZACIÓN ACTUAL		VALORIZACIÓN ACUMULADA		SALDO POR VALORIZAR	
						METRADO	S/	METRADO	S/	METRADO	S/	METRADO	S/
	<b>TANQUE SEPTICO, REACTOR UASB, FILTRO BIOLÓGICO Y TANQUE CLORADOR</b>												
	<b>OBRAS DE MORTERO SIMPLE</b>												
01	SOLIDOS												
01.01	MORTERO F'C=100K/GCM2 PARA SOLADO E=0.10 M.	m2	43.40	40.00	1,762.04	43.40	1,762.04			43.40	1,762.04		
01	<b>OBRAS DE MORTERO ARMADO</b>												
01.01	PLATEA DE CIMENTACION	m3	13.10	533.79	6,992.65	13.10	6,992.65			13.10	6,992.65		
21.02	ENCOFRADO Y DESENCOFRADO NORMAL EN PLATEA	m2	5.00	32.05	164.25	5.00	164.25			5.00	164.25		
21.03	ACERO CORRUGADO F'Y=4200K/GCM2.	kg	1,261.50	3.93	5,020.77	3.98	15.84			3.98	15.84		
2	<b>MUROS LATERALES</b>												
2.01	MORTERO F'C=210K/GCM2 EN MUROS LATERALES	m3	73.30	533.79	39,126.81	73.30	39,126.81			73.30	39,126.81		
2.02	ENCOFRADO Y DESENCOFRADO NORMAL EN MUROS	m2	498.00	40.59	20,132.64	498.00	20,132.64			498.00	20,132.64		
2.03	ACERO CORRUGADO F'Y=4200K/GCM2.	kg	7,455.80	3.03	29,674.09	7,455.80	29,674.09			7,455.80	29,674.09		
3	<b>LOSA INTERMEDIA</b>												
3.01	MORTERO F'C=210K/GCM2 EN LOSA INTERMEDIA	m3	5.10	533.79	2,722.33	5.10	2,722.33			5.10	2,722.33		
3.02	ENCOFRADO Y DESENCOFRADO NORMAL EN LOSA INT	m2	25.20	40.59	1,022.87	25.20	1,022.87			25.20	1,022.87		
3.03	ACERO CORRUGADO F'Y=4200K/GCM2.	kg	678.96	3.03	2,702.26	678.96	2,702.26			678.96	2,702.26		
1	<b>CAJA DE INGRESO</b>												
1.01	MORTERO F'C=210K/GCM2 EN CAJA DE INGRESO	m3	0.60	533.79	320.27	0.60	320.27			0.60	320.27		
1.02	ENCOFRADO Y DESENCOFRADO NORMAL EN CAJA DE	m2	10.40	40.59	422.14	10.40	422.14			10.40	422.14		
1.03	ACERO CORRUGADO F'Y=4200K/GCM2.	kg	50.10	3.93	199.40	50.10	199.40			50.10	199.40		
	<b>ESTRUCTURAS METALICAS</b>												
	<b>TIJERALES Y RETICULADOS</b>												
	<b>BLOQUE A</b>												
	<b>ARMADO DE TIJERAL METALICO DE TUBO LAC ASTM A500, INCLUYE PINTURA</b>												
01	ARMADO DE TIJERAL METALICO T-1 DE TUBO LAC AST	und	4.00	1,379.83	5,519.32	4.00	5,519.32			4.00	5,519.32		
02	ARMADO DE TIJERAL METALICO T-2 DE TUBO LAC AST	und	4.00	1,388.23	5,552.92	4.00	5,552.92			4.00	5,552.92		
	<b>MONTAJE DE TIJERAL METALICO DE TUBO LAC ASTM A500</b>												
01	MONTAJE DE TIJERAL METALICO T-1 DE TUBO LAC AST	und	4.00	164.69	658.76	4.00	658.76			4.00	658.76		
02	MONTAJE DE TIJERAL METALICO T-2 DE TUBO LAC AST	und	4.00	164.69	658.76	4.00	658.76			4.00	658.76		
	<b>BLOQUE B</b>												
	<b>ARMADO DE TIJERAL METALICO DE TUBO LAC ASTM A500, INCLUYE PINTURA</b>												
1	ARMADO DE TIJERAL METALICO T-3A DE TUBO LAC AS	und	1.00	1,058.03	1,058.03	1.00	1,058.03			1.00	1,058.03		
2	ARMADO DE TIJERAL METALICO T-3B DE TUBO LAC AS	und	1.00	883.49	883.49	1.00	883.49			1.00	883.49		
3	ARMADO DE TIJERAL METALICO T-3C DE TUBO LAC AS	und	1.00	879.44	879.44	1.00	879.44			1.00	879.44		
4	ARMADO DE TIJERAL METALICO T-3D DE TUBO LAC AS	und	1.00	875.99	875.99	1.00	875.99			1.00	875.99		
	<b>MONTAJE DE TIJERAL METALICO DE TUBO LAC ASTM A500</b>												
1	MONTAJE DE TIJERAL METALICO T-3A DE TUBO LAC AS	und	1.00	140.25	140.25	1.00	140.25			1.00	140.25		
2	MONTAJE DE TIJERAL METALICO T-3B DE TUBO LAC AS	und	1.00	140.25	140.25	1.00	140.25			1.00	140.25		
3	MONTAJE DE TIJERAL METALICO T-3C DE TUBO LAC AS	und	1.00	140.25	140.25	1.00	140.25			1.00	140.25		
4	MONTAJE DE TIJERAL METALICO T-3D DE TUBO LAC AS	und	1.00	140.25	140.25	1.00	140.25			1.00	140.25		
	<b>BLOQUE C</b>												
	<b>ARMADO DE TIJERAL METALICO DE TUBO LAC ASTM A500, INCLUYE PINTURA</b>												
	ARMADO DE TIJERAL METALICO T-1 DE TUBO LAC AST	und	6.00	1,379.83	8,276.98	6.00	8,276.98			6.00	8,276.98		

  
**Ing. Jusef Vela Carrasco**  
**RESIDENTE DE OBRA**  
**REG. CIP N° 80861**

  
**CONSORCIO ISLANDIA 2**  
**Mayor Vlica Barbaran**  
**REPRESENTANTE COMUN**

  
**CONSORCIO SUPERVISORIA**  
**ING. JUAN VICENTE LONZACAMILLA**  
**COORDINADOR**

000280



ID	DESCRIPCIÓN	UNIDAD	METRADO	PRECIO \$/	PARCIAL \$/	ACUMULADO ANTERIOR		VALORIZACION ACTUAL		VALORIZACIÓN ACUMULADA		SALDO POR VALORIZAR	
						METRADO	\$/	METRADO	\$/	METRADO	\$/	METRADO	\$/
02.14	MONTAJE DE TIJERAL METALICO T-8I DE TUBO LAC AS	und	1.00	98.45	98.45								
	<b>BLOQUE E</b>												
01	ARMADO DE TIJERAL METALICO DE TUBO LAC ASTM A500, INCLUYE PINTURA	und	5.00	1,077.41	5,387.05							98.45	100.00%
01.01	ARMADO DE TIJERAL METALICO T-11 DE TUBO LAC AS	und	11.00	1,470.52	16,175.72							5,387.05	100.00%
01.02	ARMADO DE TIJERAL METALICO T-12 DE TUBO LAC AS	und	1.00	959.21	959.21							16,175.72	100.00%
01.03	ARMADO DE TIJERAL METALICO T-13A DE TUBO LAC A	und	1.00	771.00	771.00							959.21	100.00%
01.04	ARMADO DE TIJERAL METALICO T-13B DE TUBO LAC A	und	1.00	1,456.66	1,456.66							771.00	100.00%
01.05	ARMADO DE TIJERAL METALICO T-13C DE TUBO LAC A	und	1.00	1,460.11	1,460.11							1,456.66	100.00%
01.06	ARMADO DE TIJERAL METALICO T-13D DE TUBO LAC A	und	1.00	1,463.56	1,463.56							1,460.11	100.00%
01.07	ARMADO DE TIJERAL METALICO T-13E DE TUBO LAC A	und	1.00	1,467.92	1,467.92							1,463.56	100.00%
01.08	ARMADO DE TIJERAL METALICO T-13F DE TUBO LAC A	und	1.00	1,019.05	1,019.05							1,467.92	100.00%
01.09	ARMADO DE TIJERAL METALICO T-13G DE TUBO LAC A	und	1.00	1,197.18	1,197.18							1,019.05	100.00%
01.10	ARMADO DE TIJERAL METALICO T-13H DE TUBO LAC A	und	1.00	1,474.82	1,474.82							1,197.18	100.00%
01.11	ARMADO DE TIJERAL METALICO T-13I DE TUBO LAC A	und	1.00	1,475.97	1,475.97							1,474.82	100.00%
01.12	ARMADO DE TIJERAL METALICO T-13J DE TUBO LAC A	und	1.00	1,478.27	1,478.27							1,475.97	100.00%
01.13	ARMADO DE TIJERAL METALICO T-13K DE TUBO LAC A	und	1.00	1,483.94	1,483.94							1,478.27	100.00%
01.14	ARMADO DE TIJERAL METALICO T-13L DE TUBO LAC A	und	1.00	1,495.95	1,495.95							1,483.94	100.00%
01.15	ARMADO DE TIJERAL METALICO T-13M DE TUBO LAC A	und	1.00	1,475.00	1,475.00							1,495.95	100.00%
01.16	ARMADO DE TIJERAL METALICO T-13N DE TUBO LAC AS	und	5.00	1,359.63	6,798.15							1,475.00	100.00%
01.17	ARMADO DE TIJERAL METALICO T-14 DE TUBO LAC AS	und	5.00	1,359.63	6,798.15							6,798.15	100.00%
	<b>MONTAJE DE TIJERAL METALICO DE TUBO LAC ASTM A500</b>												
01	MONTAJE DE TIJERAL METALICO T-11 DE TUBO LAC AS	und	5.00	140.25	701.25								100.00%
02	MONTAJE DE TIJERAL METALICO T-12 DE TUBO LAC AS	und	11.00	164.69	1,811.59							701.25	100.00%
03	MONTAJE DE TIJERAL METALICO T-13A DE TUBO LAC A	und	1.00	164.69	164.69							1,811.59	100.00%
04	MONTAJE DE TIJERAL METALICO T-13B DE TUBO LAC A	und	1.00	164.69	164.69							164.69	100.00%
05	MONTAJE DE TIJERAL METALICO T-13C DE TUBO LAC A	und	1.00	164.69	164.69							164.69	100.00%
06	MONTAJE DE TIJERAL METALICO T-13D DE TUBO LAC A	und	1.00	164.69	164.69							164.69	100.00%
07	MONTAJE DE TIJERAL METALICO T-13E DE TUBO LAC A	und	1.00	164.69	164.69							164.69	100.00%
08	MONTAJE DE TIJERAL METALICO T-13F DE TUBO LAC A	und	1.00	164.69	164.69							164.69	100.00%
09	MONTAJE DE TIJERAL METALICO T-13G DE TUBO LAC A	und	1.00	164.69	164.69							164.69	100.00%
10	MONTAJE DE TIJERAL METALICO T-13H DE TUBO LAC A	und	1.00	164.69	164.69							164.69	100.00%
11	MONTAJE DE TIJERAL METALICO T-13I DE TUBO LAC A	und	1.00	164.69	164.69							164.69	100.00%
12	MONTAJE DE TIJERAL METALICO T-13J DE TUBO LAC A	und	1.00	164.69	164.69							164.69	100.00%
13	MONTAJE DE TIJERAL METALICO T-13K DE TUBO LAC A	und	1.00	164.69	164.69							164.69	100.00%
14	MONTAJE DE TIJERAL METALICO T-13L DE TUBO LAC A	und	1.00	164.69	164.69							164.69	100.00%
15	MONTAJE DE TIJERAL METALICO T-13M DE TUBO LAC A	und	1.00	164.69	164.69							164.69	100.00%
16	MONTAJE DE TIJERAL METALICO T-13N DE TUBO LAC A	und	1.00	164.69	164.69							164.69	100.00%
17	MONTAJE DE TIJERAL METALICO T-13O DE TUBO LAC AS	und	5.00	164.69	823.45							164.69	100.00%
	<b>ARMADURA FLUVIAL</b>												
	ARMADO DE TIJERAL METALICO T-A1 DE TUBO LAC AS	und	4.00	989.76	3,959.04								100.00%
	MONTAJE DE TIJERAL METALICO T-A1 DE TUBO LAC AS	und	4.00	164.69	658.76							3,959.04	100.00%
	<b>INGRESO PRINCIPAL</b>												
	ARMADO DE TIJERAL METALICO T-H DE TUBO LAC AS	und	5.00	1,191.19	5,955.95							658.76	100.00%
	MONTAJE DE TIJERAL METALICO T-H DE TUBO LAC AS	und	5.00	201.37	1,006.85							5,955.95	100.00%

*[Handwritten signature]*  
**Ing. Julio César Vela Carrasco**  
 RESIDENTE DE OBRA  
 REG. CIP N° 80861

**CONSORCIO ISLANDIA-2**  
*[Handwritten signature]*  
**Mayer Vilco Barragan**  
 REPRESENTANTE COMUN

**CONSORCIO SUPERVISOR ISLANDIA**  
*[Handwritten signature]*  
**ING. JULIAN TORO TORO**  
 ASISTENTE TECNICO SUPERVISOR

000278

5,955.95  
1,006.85

DESCRIPCIÓN	UNIDAD	METRADO	FRECIO	PARCIAL	ACUMULADO ANTERIOR		VALORIZACIÓN ACTUAL		VALORIZACIÓN ACUMULADA		SALDO POR VALORIZAR	
					METRADO	\$/	METRADO	\$/	METRADO	\$/	METRADO	\$/
<b>DUCTOS METÁLICOS</b>												
ARMADO DE ESTRUCTURA METALICA DE TUBO LAC ASTM A500. INCLUYE PINTURA	und	1.00	1,649.75	1,649.75								
ARMADO DE ESTRUCTURA METALICA EN DUCTO N°1.	und	1.00	1,690.00	1,690.00								
ARMADO DE ESTRUCTURA METALICA EN DUCTO N°2.	und	1.00	1,913.43	1,913.43								
ARMADO DE ESTRUCTURA METALICA EN DUCTO N°3.	und	1.00	2,187.69	2,187.69								
ARMADO DE ESTRUCTURA METALICA EN DUCTO N°4.	und	1.00	2,171.03	2,171.03								
ARMADO DE ESTRUCTURA METALICA EN DUCTO N°5.	und	1.00	1,429.00	1,429.00								
ARMADO DE ESTRUCTURA METALICA EN DUCTO N°6.	und	1.00	1,547.00	1,547.00								
ARMADO DE ESTRUCTURA METALICA EN DUCTO N°7.	und	1.00	499.53	499.53								
ARMADO DE ESTRUCTURA METALICA EN DUCTO N°8.	und	1.00	262.49	262.49								
<b>MONTAJE DE ESTRUCTURA METALICA DE TUBO LAC ASTM A500.</b>												
MONTAJE DE ESTRUCTURA METALICA EN DUCTO N°1.	und	1.00	284.72	284.72								
MONTAJE DE ESTRUCTURA METALICA EN DUCTO N°2.	und	1.00	311.39	311.39								
MONTAJE DE ESTRUCTURA METALICA EN DUCTO N°3.	und	1.00	311.39	311.39								
MONTAJE DE ESTRUCTURA METALICA EN DUCTO N°4.	und	1.00	311.39	311.39								
MONTAJE DE ESTRUCTURA METALICA EN DUCTO N°5.	und	1.00	227.55	227.55								
MONTAJE DE ESTRUCTURA METALICA EN DUCTO N°6.	und	1.00	227.55	227.55								
MONTAJE DE ESTRUCTURA METALICA EN DUCTO N°7.	und	1.00	180.99	180.99								
MONTAJE DE ESTRUCTURA METALICA EN DUCTO N°8.	und	1.00										
<b>CORREAS</b>												
<b>BLOQUE A</b>												
ARMADO DE CORREAS DE TUBO LAC ASTM A500. INCLUYE PINTURA	und	37.00	14,533.97	14,533.97								
ARMADO DE CORREAS DE TUBO LAC ASTM A500.	und	37.00	2,731.71	2,731.71								
<b>BLOQUE B</b>												
ARMADO DE CORREAS DE TUBO LAC ASTM A500. INCLUYE PINTURA	und	12.00	4,713.72	4,713.72								
ARMADO DE CORREAS DE TUBO LAC ASTM A500.	und	12.00	885.96	885.96								
<b>BLOQUE C</b>												
ARMADO DE CORREAS DE TUBO LAC ASTM A500. INCLUYE PINTURA	und	16.00	9,377.60	9,377.60								
ARMADO DE CORREAS DE TUBO LAC ASTM A500.	und	30.00	14,585.10	14,585.10								
ARMADO DE CORREAS DE TUBO LAC ASTM A500.	und	8.00	1,509.44	1,509.44								
ARMADO DE CORREAS DE TUBO LAC ASTM A500.	und	8.00	1,717.36	1,717.36								
<b>BLOQUE D</b>												
ARMADO DE CORREAS DE TUBO LAC ASTM A500.	und	16.00	1,346.88	1,346.88								
ARMADO DE CORREAS DE TUBO LAC ASTM A500.	und	30.00	2,367.90	2,367.90								
ARMADO DE CORREAS DE TUBO LAC ASTM A500.	und	8.00	368.56	368.56								
ARMADO DE CORREAS DE TUBO LAC ASTM A500.	und	8.00	373.36	373.36								
<b>BLOQUE E</b>												
ARMADO DE CORREAS DE TUBO LAC ASTM A500. INCLUYE PINTURA	und	3.00	1,479.39	1,479.39								
ARMADO DE CORREAS DE TUBO LAC ASTM A500.	und	3.00										

  
**Ing. Julio Cesar Vela Carrasco**  
 PRESIDENTE DE OBRA  
 REG. CIP N° 80961

  
**CONSORCIO ISLANDIA**  
 Mayor VÍCTOR BARRAL  
 REPRESENTANTE COMUN

  
**CONSORCIO SUPERVISOR ISLANDIA**  
 ING. JUAN VICENTE SOALACA CAMPOLINA  
 SUPERVISOR EN SALUD Y SEGURIDAD

000277

DESCRIPCIÓN	UNIDAD	METRADO	PRECIO		PARCIAL		ACUMULADO ANTERIOR		VALORIZACIÓN ACTUAL		VALORIZACIÓN ACUMULADA		SALDO POR VALORIZAR			
			S/	S/	S/	S/	METRADO	S/	%	METRADO	S/	%	METRADO	S/	%	
1 ARMADO DE CORREAS DE TUBO LAC ASTM A500 50X11	und	7.00	603.29	4,223.03	4,223.03	7.00							7.00	4,223.03	100.00%	
2 ARMADO DE CORREAS DE TUBO LAC ASTM A500 50X11	und	26.00	715.42	18,600.92	18,600.92	26.00							26.00	18,600.92	100.00%	
3 ARMADO DE CORREAS DE TUBO LAC ASTM A500 50X11	und	2.00	374.51	749.03	749.03	2.00							2.00	749.03	100.00%	
4 ARMADO DE CORREAS DE TUBO LAC ASTM A500 50X11	und	2.00	279.35	558.72	558.72	2.00							2.00	558.72	100.00%	
5 ARMADO DE CORREAS DE TUBO LAC ASTM A500 50X11	und	28.00	165.13	4,623.64	4,623.64	28.00							28.00	4,623.64	100.00%	
6 ARMADO DE CORREAS DE TUBO LAC ASTM A500 50X11	und	14.00	485.02	6,830.28	6,830.28	14.00							14.00	6,830.28	100.00%	
7 ARMADO DE CORREAS DE TUBO LAC ASTM A500 50X11	und	2.00	507.97	1,015.94	1,015.94	2.00							2.00	1,015.94	100.00%	
8 ARMADO DE CORREAS DE TUBO LAC ASTM A500 50X11	und	2.00	483.46	966.92	966.92	2.00							2.00	966.92	100.00%	
9 ARMADO DE CORREAS DE TUBO LAC ASTM A500 50X11	und	4.00	687.03	2,748.12	2,748.12	4.00							4.00	2,748.12	100.00%	
0 ARMADO DE CORREAS DE TUBO LAC ASTM A500 50X11	und	4.00	79.95	319.80	319.80	4.00							4.00	319.80	100.00%	
1 MONTAJE DE CORREAS DE TUBO LAC ASTM A500	und	3.00	79.23	237.69	237.69	3.00							3.00	237.69	100.00%	
2 MONTAJE DE CORREAS DE TUBO LAC ASTM A500 50X11	und	7.00	91.14	637.98	637.98	7.00							7.00	637.98	100.00%	
3 MONTAJE DE CORREAS DE TUBO LAC ASTM A500 50X11	und	26.00	104.41	2,715.44	2,715.44	26.00							26.00	2,715.44	100.00%	
4 MONTAJE DE CORREAS DE TUBO LAC ASTM A500 50X11	und	2.00	72.73	145.59	145.59	2.00							2.00	145.59	100.00%	
5 MONTAJE DE CORREAS DE TUBO LAC ASTM A500 50X11	und	2.00	56.81	113.62	113.62	2.00							2.00	113.62	100.00%	
6 MONTAJE DE CORREAS DE TUBO LAC ASTM A500 50X11	und	26.00	43.37	1,214.36	1,214.36	26.00							26.00	1,214.36	100.00%	
7 MONTAJE DE CORREAS DE TUBO LAC ASTM A500 50X11	und	14.00	78.63	1,100.82	1,100.82	14.00							14.00	1,100.82	100.00%	
8 MONTAJE DE CORREAS DE TUBO LAC ASTM A500 50X11	und	2.00	83.97	167.94	167.94	2.00							2.00	167.94	100.00%	
9 MONTAJE DE CORREAS DE TUBO LAC ASTM A500 50X11	und	2.00	76.73	157.59	157.59	2.00							2.00	157.59	100.00%	
0 MONTAJE DE CORREAS DE TUBO LAC ASTM A500 50X11	und	4.00	102.19	408.76	408.76	4.00							4.00	408.76	100.00%	
1 MONTAJE DE CORREAS DE TUBO LAC ASTM A500 50X11	und	4.00	34.15	136.60	136.60	4.00							4.00	136.60	100.00%	
<b>BLOQUE E</b>																
ARMADO DE CORREAS DE TUBO LAC ASTM A500. INCLUYE PINTURA																
31 ARMADO DE CORREAS DE TUBO LAC ASTM A500 50X11	und	1.00	961.03	961.03	961.03	1.00							1.00	961.03	100.00%	
32 ARMADO DE CORREAS DE TUBO LAC ASTM A500 50X11	und	1.00	392.81	392.81	392.81	1.00							1.00	392.81	100.00%	
33 ARMADO DE CORREAS DE TUBO LAC ASTM A500 50X11	und	1.00	940.49	940.49	940.49	1.00							1.00	940.49	100.00%	
34 ARMADO DE CORREAS DE TUBO LAC ASTM A500 50X11	und	10.00	1,004.53	10,045.80	10,045.80	10.00							10.00	10,045.80	100.00%	
35 ARMADO DE CORREAS DE TUBO LAC ASTM A500 50X11	und	2.00	946.52	1,893.04	1,893.04	2.00							2.00	1,893.04	100.00%	
36 ARMADO DE CORREAS DE TUBO LAC ASTM A500 50X11	und	1.00	315.77	315.77	315.77	1.00							1.00	315.77	100.00%	
37 ARMADO DE CORREAS DE TUBO LAC ASTM A500 50X11	und	3.00	524.83	1,574.49	1,574.49	3.00							3.00	1,574.49	100.00%	
01 MONTAJE DE CORREAS DE TUBO LAC ASTM A500 50X11	und	1.00	129.65	129.65	129.65	1.00							1.00	129.65	100.00%	
02 MONTAJE DE CORREAS DE TUBO LAC ASTM A500 50X11	und	1.00	73.83	73.83	73.83	1.00							1.00	73.83	100.00%	
03 MONTAJE DE CORREAS DE TUBO LAC ASTM A500 50X11	und	1.00	129.65	129.65	129.65	1.00							1.00	129.65	100.00%	
04 MONTAJE DE CORREAS DE TUBO LAC ASTM A500 50X11	und	10.00	129.65	1,296.50	1,296.50	10.00							10.00	1,296.50	100.00%	
05 MONTAJE DE CORREAS DE TUBO LAC ASTM A500 50X11	und	2.00	129.65	259.30	259.30	2.00							2.00	259.30	100.00%	
06 MONTAJE DE CORREAS DE TUBO LAC ASTM A500 50X11	und	1.00	62.09	62.09	62.09	1.00							1.00	62.09	100.00%	
07 MONTAJE DE CORREAS DE TUBO LAC ASTM A500 50X11	und	3.00	80.04	240.12	240.12	3.00							3.00	240.12	100.00%	
<b>AMBULANCIA FLUVIAL</b>																
ARMADO DE CORREAS DE TUBO LAC ASTM A500 50X11	und	12.00	454.19	5,450.28	5,450.28	12.00							12.00	5,450.28	100.00%	
MONTAJE DE CORREAS DE TUBO LAC ASTM A500 50X11	und	12.00	111.04	1,332.48	1,332.48	12.00							12.00	1,332.48	100.00%	
<b>INGRESO PRINCIPAL</b>																
ARMADO DE VIGUETA METALICA CON "L" DE 1"X1/2"	m	205.00	46.33	9,497.65	9,497.65	205.00							205.00	9,497.65	100.00%	

*[Handwritten Signature]*  
**ING. JULIO CESAR VELA CARRASCO**  
 PRESIDENTE DE OBRA  
 REG. CIP N° 80861

**CONSORCIO ISLANDIA 2**  
*[Handwritten Signature]*  
 MAYA VILLAGRA  
 REPRESENTANTE COMUN

**CONSORCIO SUPERVISOR ISLANDIA**  
*[Handwritten Signature]*  
 ING. JUAN VICTOR TORRES CARRERA  
 SUPERVISOR

000276